

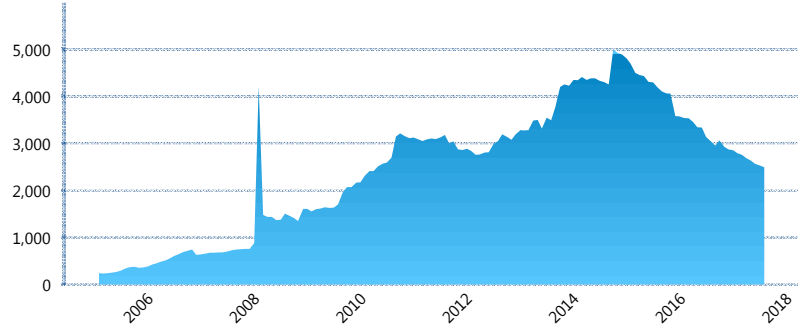
### I. INFORMACIÓN FINANCIERA

#### I) Detalles del Fondo

Detalles del Fondo	
Razón Social	Met1 Siefore, S. A. de C. V.
Inicio de Operaciones	01/02/2005
Tipo de Fondo	Básica
Clave Bolsa	MET1
Activos Administrados *	2,492
ISIN	MX54ME060028
Comisión Anual	1.10%
Administrador	MetLife Afore, S.A. de C.V.
Director General	Mtro. Enrique Alejandro Giménez
Presidente del Consejo	Sofía Belmar Berumen

#### Activos Administrados \*

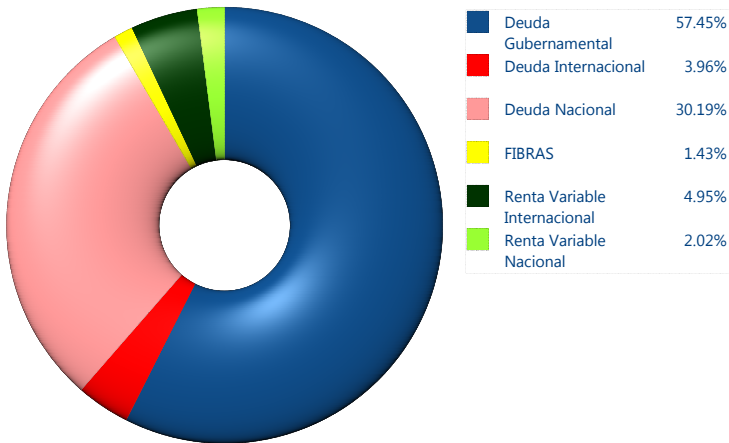
\$2,492



\*Cifras en millones de pesos

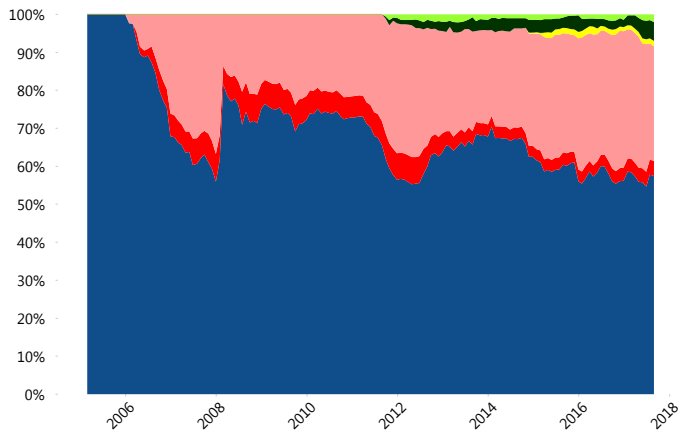
Contiene el efecto de fusiones, cortes transversales y transferencias por edad. Para mayor información consultar: <http://www.consar.gob.mx/gobmx/Aplicativo/Factsheets/EC/ECSAR.pdf>

#### II) Inversiones



Tipo de Instrumento		Metlife (SB1)	Sistema Básicas 1**
Renta Variable Nacional	Renta Variable Nacional	2.02%	2.00%
	<b>Total</b>	<b>2.02%</b>	<b>2.00%</b>
Renta Variable Internacional	Renta Variable Internacional	4.95%	3.86%
	<b>Total</b>	<b>4.95%</b>	<b>3.86%</b>
FIBRAS	FIBRAS	1.43%	0.76%
	<b>Total</b>	<b>1.43%</b>	<b>0.76%</b>
Deuda Nacional	Alimentos	1.99%	0.69%
	Automotriz	0.00%	0.01%
	Banca de Desarrollo	1.34%	2.52%
	Bancario	1.79%	1.80%
	Bebidas	1.31%	0.81%
	Cemento	0.23%	0.04%
	Centros Comerciales	0.00%	0.08%
	Consumo	0.00%	0.78%
	Empresas Productivas del Estado	3.17%	4.94%
	Estados	0.00%	1.61%
	Europesos	6.07%	2.72%
	Grupos Industriales	0.00%	0.75%
	Infraestructura	7.64%	5.43%
	Otros	1.25%	1.31%
	Papel	0.00%	0.30%
Serv. Financieros	0.28%	0.43%	
Telecom	0.27%	1.13%	
Transporte	0.46%	0.30%	
Vivienda	4.40%	3.25%	
<b>Total</b>	<b>30.19%</b>	<b>28.90%</b>	
Deuda Internacional	Deuda Internacional	3.96%	1.96%
	<b>Total</b>	<b>3.96%</b>	<b>1.96%</b>
Deuda Gubernamental	BONDES	0.00%	0.33%
	BONOS	9.03%	5.36%
	BPA182	0.00%	2.39%
	CBIC	2.38%	4.46%
	CETES	0.00%	4.58%
	REPORTO	0.18%	2.52%
	UDIBONO	45.10%	42.36%
UMS	0.75%	0.53%	
<b>Total</b>	<b>57.45%</b>	<b>62.53%</b>	
<b>Total</b>	<b>100.00%</b>	<b>100.00%</b>	

#### Evolución de Inversiones



\*\*Considera las inversiones de todo el grupo de SIEFORES Básicas 1  
Cifras al cierre de agosto de 2017

### III) Desempeño

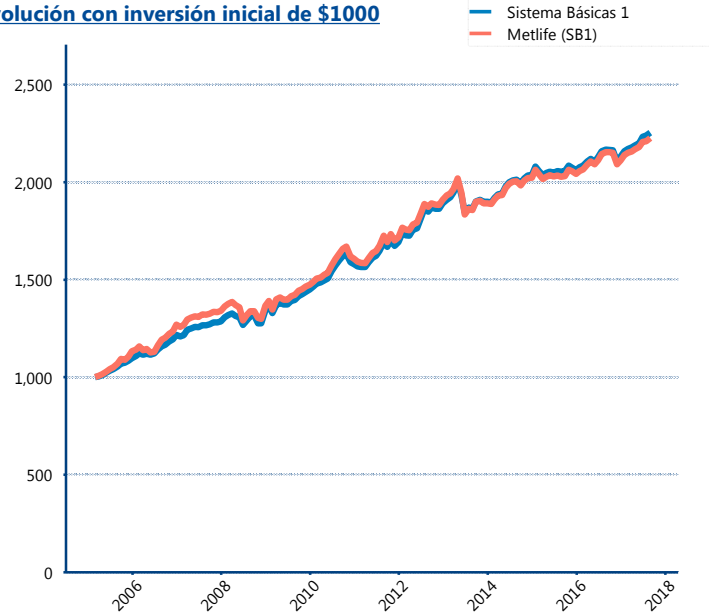
#### Rendimiento Bolsa

Tipo	Metlife (SB1)	Sistema Básicas 1
1 año	3.44%	4.12%
2 años	4.67%	4.67%
3 años	3.47%	3.76%
5 años	3.50%	4.02%

#### Indicador de Rendimiento Neto

Siefore	IRN %
Inbursa (SB1)	4.10%
Profuturo (SB1)	4.07%
Azteca (SB1)	4.07%
Coppel (SB1)	3.98%
PensionISSSTE (SB1)	3.91%
XXI-Banorte (SB1)	3.82%
Principal (SB1)	3.80%
SURA (SB1)	3.61%
<b>Metlife (SB1)</b>	<b>3.54%</b>
Invercap (SB1)	3.38%
Banamex (SB1)	3.27%
Promedio Simple	3.78 %
Promedio Ponderado	3.77 %

#### Evolución con inversión inicial de \$1000



Construido con el precio de la Siefore registrado en la Bolsa Mexicana de Valores

### IV) Medidas de sensibilidad y riesgos

#### Evolución del Plazo Promedio Ponderado

